

Best wishes on your IELTS test



IELTS

Official Test Centre

※English follows Japanese

JSAF-IELTS 受験最終案内

【Afternoon Session : 土日および祝日】


※必ず最後までご確認ください

テスト形式	コンピューター版	センター番号	JP114 (京都)
-------	----------	--------	------------

※テスト会場の下見は一切できません。事前に会場へお越しいただくことや会場への直接のお問い合わせはご遠慮ください。


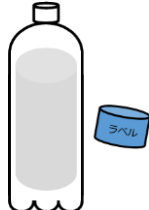
IELTS 試験に関する問い合わせは、すべて JSAF-IELTS へご連絡ください。

<試験会場および集合時間>

試験会場	京都大学 吉田キャンパス 南構内 国際高等教育院棟 B1 住所：〒606-8316 京都府京都市左京区吉田二本松町 アクセス：京阪電車「出町柳駅」下車徒歩 20 分もしくはバス約 10 分（201 系統・京大正門前または百万遍下車もしくは 17 系統・百万遍下車）／市バス「烏丸今出川」バス約 15 分（203 系統・百万遍下車もしくは 201 系統・京大正門前または近衛通下車） ・ アクセスマップはこちら ・ キャンパスマップはこちら ※クリックすると地図に移動します	
午前 (Speaking)		
集合時間	スピーキングテスト開始の 20 分前	マイアカウント
テスト開始時間	右記マイアカウントにてご確認ください ※試験運営上の都合のため、スピーキング時間が変更されている場合があります。その場合は JSAF-IELTS より別途メールにて変更時間についてお知らせしていますので、必ずご確認ください。	 https://book.ielts.idp.com/account/signin
午後 (Listening→Reading→Writing)		
集合時間	1:00 pm (受付終了 1:10 pm)	
テスト開始時間	1:15 pm (テスト終了予定 4:15 pm)	

※受付は上記時間より開始しますので、集合時間に会場へお越しください。マイアカウントには 30 分前集合と表示がありますが、30 分前にお越しいただく必要はございません。

<持ち物>

パスポート原本 (カバーは外してください)	透明なペットボトルに入った水 (ラベルははがしてください)
	

※上記以外のものは、試験教室内に持ち込むことはできません。

<受験前チェックリスト>

- パスポート原本**を準備（テスト当日に有効なパスポートの原本が必要です。パスポートを忘れた場合、受験ができません。**お申し込みの際にご登録頂くパスポートとテスト当日にご提示頂くパスポートは一致している必要があります。**）
- 【重要:18歳未満の受験生】** チャイルドプロテクションに関する同意書の提出（必須）（テスト当日までに未提出の場合はテストを受験できません。）
- 受付終了時間の確認（受付終了時間より後に到着した場合は、遅刻となり受験ができません。）
- テスト会場に持ち込み可能なアイテムを確認
 - ✓ パスポートの原本と透明なペットボトルに入った水のみ持ち込み可
 - ✓ 手荷物はクロークにてお預かり（貴重品の持参はご遠慮下さい。JSAF-IELTS は受験生の手荷物の紛失には一切の責任を負いません。）
- ※メモ用紙および筆記用具は JSAF-IELTS より提供します。
- 4科目全て受験した場合にのみ成績証明書発行（**1科目でも受験しなかった場合、成績証明書は発行されません。**）
- 交通機関の遅延は、必ず日時・遅延時間が記入された遅延証明書を持参して来場
- 当日欠席の払い戻しについて確認 <https://jsaf-ieltsjapan.com/ielts/>
- テスト当日 IELTS グローバルレギュレーションに基づき、本人確認のため写真と指紋を登録（写真撮影の際は眼鏡・マスクを外して頂きます。当日撮影した写真は成績証明書に載ります。また、当日所定のフォームにサインをして頂きます。）

<その他、確認事項>

- ・受験者本人以外（保護者や同伴者など）は試験会場に入ることはできません。
- ・テスト中の途中退室は原則禁止ですが、トイレ使用や体調不良等止むを得ない場合、一時退室・再入室が可能です。退室を希望する場合は、静かに挙手し、テスト運営スタッフに申告してください。なお、一時退室した場合でも、テスト時間の延長はしません。ただし、テスト全体及び各技能のインストラクション中、リーディングテスト及びライティングテストの終了 10 分前、リスニングテスト中、スピーキングテスト中は、一時退室はできず、退室した場合には、いかなる理由があっても再入室してテストを再開することができず、それ以降の他の技能テストを受けることもできません。
- ・健康上の理由により、持ち込みが許可されていないもの（例：目薬・松葉づえ 等）の持ち込み・使用を希望する場合は、筆記テスト前営業日 1 週間前 17 時まで JSAF-IELTS に連絡・申請を行う必要があります。
- ・試験会場に昼食スペースはありません。
- ・**【JSAF-IELTS 受験規則】** および **【Notice to Candidates】** を必ずご確認ください。※クリックすると移動します。
- ・予約確認およびオンライン結果は **【マイアカウント】** より確認できます。※クリックすると移動します。

ご不明な点がございましたら、IELTS 公式テストセンターまでお問い合わせ下さい。

一般財団法人日本スタディ・アブロード・ファンデーション (JSAF) IELTS 公式テストセンター (JP114)

TEL : 06-6442-1106 FAX:06-6442-1107 〒553-0003 大阪府大阪市福島区福島 5 丁目 1-1 若杉西梅田ビル 701

**IELTS**

Official Test Centre

JSAF-IELTS Important Information


[Afternoon Session : Saturday, Sunday and public holidays]**※Please read all information below.**

Test Format	IELTS on Computer	Centre Number	JP114 (Kyoto)
-------------	-------------------	---------------	---------------

<IMPORTANT>


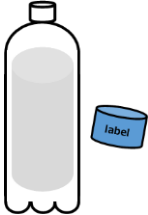
If you have any questions regarding the testing venue, please contact JSAF-IELTS Official Test Centre. Prior visit and contact to the venue WILL NOT be permitted.

<Test location and schedule>

Venue	<p>Kyoto University, Yoshida-South Campus International Academic Research and Resource Center for Language Education Bldg. B1 Address: Yoshida-Nihonmatsu cho, Sakyo-ku, Kyoto 606-8316 JAPAN Access: From Demachiyana Station (Keihan Line): About 20 minute walk or About 10 minutes by bus (Bus No. 17, To Hyakumanben Bus Stop or No. 201, To Kyo-dai Seimon-mae or Hyakumanben Bus Stop)/ From Karasuma Imadegawa Bus Stop: About 15 minutes (Bus No. 203 To Hyakumanben Bus Stop or No. 201 Kyo-dai Seimon-mae or Konoedori Bus Stop) · Access Map · Campus Map ※Click to display</p>	
Morning (Speaking)		
Arrival Time	20 minutes before the start of the test	<p>Log in your account.</p>  https://book.ielts.idp.com/account/signin
Test Start Time	<p>Please refer to your account. ※Please note that the test times may be changed due to operational reasons. In such cases, the test center contacts you by e-mail.</p>	
Afternoon (Listening→Reading→Writing)		
Arrival Time	1:00 pm (Registration Close: 1:05 pm)	
Test Start	1:15 pm (Test End: 4:15 pm approx.)	

***Your account advises you to arrive no later than 30 minutes before the start of the test, but please arrive at the centre at the above times.**

<What to bring on the test day>

<p>Original Passport without the cover</p> 	<p>Water in a clear and colorless plastic bottle (label-free)</p> 
--	---

※The only items you may bring into the test room are your passport and a bottle of water (label must be removed).

<Check List>

- Prepare your original passport** (You must bring your original and valid passport on your test day, otherwise you will not be allowed to sit the test. **The passport you present on your test day must match the passport submitted with your application form.**)
- IMPORTANT! <Test takers under 18>** Child Protection Consent Form should be submitted by the test day. (You are not allowed to sit the test without submitting this form.)
- Doors will close at 13:55 pm (Late arrivals will NOT be permitted.)
- The only items you may bring into the test room are...
 - ✓ your passport and a bottle of water (label-free)
 - ✓ You must leave all your personal belongings in the designated belongings area. (The centre will take all reasonable measures to secure your items in the belongings area but will not hold any responsibility for loss.)※Test taker will be provided with pen/pencil and paper for note-taking during the test.
- You must attempt all four components of the test. **(If you do not take any of them, you will not receive a Test Report Form.)**
- In the case of the delays of public transport, please bring along an official certificate proving the delays.
- You can find cancellation policy here. <https://jsaf-ieltsjapan.com/en/application/>
- You must consent for your identity to be verified both at your registration and on the test day. This may include: taking your photo (You will be required to temporarily remove any covering from your face. Any candidate who refuses to have a photograph taken will not be allowed to sit the test and will not be entitled to ask for a refund. The photograph taken by the centre will appear on your Test Report Form.), providing a sample of your signature and finger scanning.

<Note>

- Test takers and test staff are the only people permitted to enter the test venue during testing. If you have a family member or friend who will collect you after your test, please advise them that they will need to wait for you outside the test venue.
- Test takers are not permitted to leave the test room during the Listening test, between each section, and in the last 10 minutes of each section. If you need to leave the test room at any time during these tests, including if you become ill, please quietly raise your hand and an invigilator will assist you. Test takers who leave the test room for any reason will not be permitted extra time to complete the test.
- There is no room available for test takers to have lunch.
- Read [\[JSAF-IELTS 受験規則\]](#) (Japanese Only) and [\[Notice to Candidates\]](#) before the test. ※Click to display.

• You can find your booking and your result from [\[My Account\]](#) . ※Click to display.

If you have any further query, please do not hesitate to contact us.

IELTS Official Test Centre (JP114) Japan Study Abroad Foundation

Tel: +81(0)6-6442-1106 Fax: +81(0)6-6442-1107

Wakasugi Nishi-Umeda Building. 701 5-1-1Fukushima, Fukushima-ku,Osaka-shi, Osaka 553-0003 JAPAN

2024年7月10日改定