

Book your IELTS test online

JSAF-IELTS 公式テスト 申込方法



JSAF
Japan Study Abroad Foundation

IELTS[™]
Official Test Centre



最新NEWS

- 2019.8.21
「コンピュータで受験するIELTS初回実施速報」会場満足度100%を達成！
- 2019.7.20
new004_01コンピュータで受験するIELTSのお申込みがスタートしました！/Computer-delivered IELTS is now available.
- 2019.7.20
コンピュータで受験するIELTS情報更新！Computer-delivered IELTS testについて

プレスリリース

- 2019.7.26
2019年8月からJSAFが「コンピュータで受験するIELTS」を開始！
- 2018.7.18
JSAF-IELTS公式テストセンター大阪(JP114)/JSAF大阪オフィス開設
- 2018.3.27
IELTS「大学入試英語成績提供システム参加」について
- 2017.7.20

①ホームページへアクセスします

JSAF(日本スタディ・アブロード・ファンデーション)の公式サイトへアクセスします。

「JSAF IELTS」で検索！

<https://www.jsaf-ieltsjapan.com/>



② お申込みページへ進みます

JSAF公式サイトのトップページの**左上のタブ**が**右側のウィンドウ**をクリックします。


左上のタブ

IELTSのページへ移動します。
お申込みのページへは、さらに「お申込み」をクリックします。

左下ウィンドウ

IELTSお申込みのページへ移動します。

ここをクリック！



※ 「お申込み」をクリック

左の画面になった方は、
「**お申込み**」タブをクリックします。

HOME » IELTSテスト情報

IELTSテスト情報

ielts

カテゴリーメニュー

- ▶ IELTSテスト情報
- ▶ お申込み
- ▶ 大学・企業関係の方
- ▶ 成績について
- ▶ IELTSお役立ち情報
- ▶ 「大学入試英語成績提供システム参加」について
- ▶ コンピューターで受験するIELTS
- ▶ よくあるご質問

メニュー

- ▶ お問い合わせ
- ▶ 採用情報
- ▶ アクセス

JSAF-IELTSの特色

IELTSとは？

当日の注意事項

IELTS日程

特別措置受験

キャンセルと変更

バンドスコア詳細

IELTS受け入れ機関

各種フォーム

JSAF-IELTSの特色

JSAF-IELTSテスト運用につきましては、受験生中心のテストを心がけております。

1. 3日前までお申し込みが可能
2. 10日前までにお申し込みいただいた方は、スピーキングテスト実施時間帯リクエスト可能（更に、東京(高田馬場・JSAF-IELTS公式テストセンター)に限り、事前スピーキングテスト受験（筆記テスト実施週の水曜日）リクエスト可能） [詳細はこちら](#)»
3. 一般会場、1教室50～70名程度まで
4. 朝集合時、クローク形式の荷物預かり
5. 鉛筆と消しゴム提供による持ち物チェックの簡素化
6. スピーキングテスト待ち時間をできるだけ無くす
7. 受験生への無料IELTS準備コース提供

▲カインズブリック大学IELTSオンライン講座

ここをクリック！



③「公開会場」か「特別会場」か

左の画面で、「**公開会場**」か「**特別会場**」のどちらかをクリックします。

カテゴリーメニュー

- IELTSテスト情報
- お申し込み
 - 受験確認書
 - スピーキングテスト日時リクエスト
 - 一般会場申込みページ
 - 特別会場申込みページ
- 大学・企業関係の方
- 成績について
- IELTSお役立ち情報
- 「大学入試英語成績提供システム参加」について
- コンピューターで受験するIELTS
- よくあるご質問

メニュー

- お問い合わせ
- 採用情報
- アクセス
- サイトマップ

お申込み

このページからテスト予約ができます。必ずページの最後までお読みの上予約に進んでください。

お申込み手順の詳細は、[JSAF-IELTSお申込みガイド](#) をご参照ください！

IELTS 公開会場 (一般会場で受験する方)

IELTS 特別会場 (在籍大学で受験する方)

IELTS受験の手引き（受験前に必ずご確認ください）

- Information for Candidate をダウンロード
- 以下9点をお申込み前に必ずご確認ください
- JSAF-IELTS受験規則をダウンロード
- Notice to Candidateダウンロード
- お申込みの際の宣誓事項をダウンロード

日程と受験会場

テスト日程・受験会場・受験可能モジュールは[こちら](#)でご確認下さい。

※IELTSにはアカデミック・モジュールと、ジェネラル・トレーニング・モジュールの2つのモジュールがあります。テスト

IELTS 公開会場
▶▶▶ 一般会場で受験する方

一般受験の方は公開会場をクリックします。

IELTS 特別会場
▶▶▶ 在籍大学で受験する方

在籍大学で受験の方は特別会場をクリックします。

一般会場申込みページ

general

カテゴリーメニュー

IELTSテスト情報

お申し込み

受験確認書

スピーキングテスト日時
リクエスト

一般会場申込みページ

特別会場申込みページ

大学・企業関係の方

成績について

IELTSお役立ち情報

「大学入試英語成績提供シ
ステム参加」についてコンピューターで受験する
IELTS

よくあるご質問

メニュー

お問い合わせ

採用情報

アクセス

サイトマップ

一般会場申込みページ

お申し込みの前に必ずexternal-link-blue-default02-Shapes4FREEIELTS受験の手引きをお読みください。

モジュールを選んでクリックすると選択したモジュールにジャンプします。

アカデミック・モジュール

ジェネラル・トレーニング・モジュール（アカデミックモジュールの下）

お申し込み手続の詳細は、JSAF-IELTSお申込みガイド  をご覧ください。

アカデミック・モジュール





8月

 ペーパーで受験するIELTS  コンピューターで受験するIELTS

Date	Module & Venue	Format	Apply
------	----------------	--------	-------

9月

 ペーパーで受験するIELTS  コンピューターで受験するIELTS

Date	Module & Venue	Format	Apply
2019年09月05日(木)	AC : Tokyo-Takadanobaba		Apply 
2019年09月07日(土)	AC : Tokyo-Takadanobaba		Full
2019年09月07日(土)	AC : Tokyo-Yotsuya		Full
2019年09月07日(土)	AC : Osaka-Central		Full
2019年09月07日(土)	AC : Kyoto		Full

A-①「公開会場」の場合

IELTS 公開会場
▶▶▶ 一般会場で受験する方

「**公開会場**」をクリックされた方は、
左の画面になります。

A-②「モジュール」を選択します

→アカデミック・モジュール

→ジェネラル・トレーニング・モジュール（アカデミックモジュールの下）

→アカデミック・モジュール



























大学院進学や留学などに活用できます。

→ジェネラル・トレーニング・モジュール

移住・永住ビザなどに活用できます。

★どちらの試験を必要としているか事前に調べておきましょう！

 ペーパーで受験するIELTS  コンピューターで受験するIELTS

Date	Module & Venue	Format	Apply
2019年09月05日(木)	AC : Tokyo-Takadanobaba		Apply 
2019年09月07日(土)	AC : Tokyo-Takadanobaba		Full
2019年09月07日(土)	AC : Tokyo-Yotsuya		Full
2019年09月07日(土)	AC : Osaka-Central		Full
2019年09月07日(土)	AC : Kyoto		Full
2019年09月14日(土)	AC : Tokyo-Takadanobaba		Apply 
2019年09月14日(土)	AC : Tokyo-Ichigaya		Apply 
2019年09月14日(土)	AC : Yokohama		Apply 
2019年09月14日(土)	AC : Osaka-Central		Apply 
2019年09月14日(土)	AC : Kobe Area		Apply 
2019年09月21日(土)	AC : Tokyo-Takadanobaba		Apply 
2019年09月27日(金)	AC : Tokyo-Takadanobaba		Apply 
2019年09月28日(土)	AC : Tokyo-Takadanobaba		Apply 
2019年09月28日(土)	AC : Tokyo-Yotsuya		Apply 
2019年09月28日(土)	AC : Saitama		Apply 

A-③日程と会場・フォーマットを確認します

お申込み画面を下へスクロールし、

「**日程 : Date**」

「**会場 : Venue**」

「**モジュール※**」

「**テストフォーマット**」

を確認します。

※AC : アカデミック GT : ジェネラル・トレーニング

ジェネラル・トレーニング(GT)は、もう少し下の方まで画面をスクロールしてください。
GT用の日程・会場の一覧が出て来ます。

A-④「Apply」をクリックします

日程・会場が決まれば、右の「**Apply**」をクリックします。



サイトが新しく立ち上がり、「**IDP IELTS**」のサイトへ**移動**します。

HOME >> 特別会場申込みページ

特別会場申込みページ

special

カテゴリーメニュー

IELTSテスト情報

お申し込み

受験確認書

スピーキングテスト日時 リクエスト

一般会場申込みページ

特別会場申込みページ

大学・企業関係の方

成績について

IELTSお役立ち情報

「大学入試英語成績提供シ ステム参加」について

コンピューターで受験する IELTS

よくあるご質問

メニュー

お問い合わせ

採用情報

特別会場申込みページ

このページは、特別会場申込み専用ページです。

在籍している団体（大学・高校等）のテスト日程を選択し、お申込み下さい。

お申込み手順の詳細はJSAF-IELTSお申込みガイド をご覧ください！

① 外務大臣印のあるページ



② 顔写真入りのページ

- パスポートの画像をアップロードする際は、必ず学生証とパスポートの画像を一緒に撮影またはスキャンしてアップロードして下さい。
- 掲載順は、日付→地域→団体名（アルファベット順）となっております。
- お申込みの画面に進むと右上に言語に言語選択タブがあります。日本語での表示をご希望される場合は最初に「日本語」を選択してください
- 所属大学学生の方のみで実施されるテスト会場の受験確認書は、実施週にメール添付にて送付いたします。ホームページにはアップロードされませんので、ご注意ください。

7月

B-①「特別会場」 の場合

IELTS[®] 特別会場 ▶▶▶ 在籍大学で受験する方

「**特別会場**」をクリックされた方は、左の画面になります。

※ パスポート画像に注意

「**特別会場**」でお申込みの方は、**パスポートの画像をアップロードする際は、必ず学生証とパスポートの画像を一緒に撮影またはスキャンしてアップロードして下さい。**

① 外務大臣印のあるページ



② 顔写真入りのページ

B-②日程と団体を選択します

お申込み画面を下へスクロールし、
「**日程**」 「**在籍している団体**(大学・高校等)」
を選択して**クリック**します。

★必ず在籍している団体(大学・高校等)のテスト日程を
選択し、お申込みしてください。



サイトが新しく立ち上がり、「**IDP IELTS**」のサイトへ**移動**します。

「日程と団体」を確認して

ここをクリック！

2019年09月07日(土)：上智大学 [🔗](#)
2019年09月07日(土)：東京電機大学 [🔗](#)
2019年09月07日(土)：同志社大学 (FULL) [🔗](#)
2019年09月12日(木)：成蹊大学 [🔗](#)
2019年09月12日(木)：成城大学 [🔗](#)
2019年09月14日(土)：法政大学 [🔗](#)
2019年09月14日(土)：名古屋外国語大学 [🔗](#)
2019年09月28日(土)：津田塾大学 [🔗](#)
2019年09月28日(土)：埼玉大学 教養学部・経済学部 [🔗](#)
2019年09月28日(土)：立命館大学 (CLA受講生) 大阪いばらきキャンパス [🔗](#)
2019年09月28日(土)：立命館大学 (学生一般) 大阪いばらきキャンパス [🔗](#)
2019年09月28日(土)：京都大学 [🔗](#)

10月

2019年10月10日(木)：東京学芸大学 [🔗](#)
2019年10月12日(土)：明治大学 [🔗](#)
2019年10月12日(土)：お茶の水女子大学 [🔗](#)
2019年10月12日(土)：同志社大学 [🔗](#)
2019年10月12日(土)：広島大学 [🔗](#)
2019年10月26日(土)：慶應義塾大学 [🔗](#)
2019年10月26日(土)：岡山大学 [🔗](#)

11月

2019年11月02日(土)：同志社大学 [🔗](#)
2019年11月30日(土)：京都大学 [🔗](#)

12月

idp IELTS More people go more places with IELTS

Existing User Login

Username Password Login

Forgot your password? Forgot your username?

Register for an IELTS Test

*Start by selecting your Country/Territory:

Japan Tokyo

* Test Type Disability Requirements

Academic - IELTS - None -

Please select your preferred venue

Tokyo-Takadanobaba

JAPAN STUDY ABROAD FOUNDATION
Detail of venue is on <http://www.jsaf-ieltsjapan.com/?p=424> (Japanese)
Detail of venue is on <http://www.jsaf-ieltsjapan.com/?p=428> (English)
Takadanobaba Tokyo 169-0075

Contact Details
T : 81 3 6273 9356
E : jsaf-ielts@japanstudyabroad.org

④ IDP IELTS のサイトへ移動します

新しいサイトが立ち上がり、IDP IELTSの申込受付フォームへ移動します。
左下の画像へ**自動的に移動**します。

⑤ 「Continue」 から登録へ進みます

左下画面上の**右下にある「Continue」**をクリックし、ユーザー登録をします。

Please select your preferred test date

September 2018							October 2018						
Su	Mo	Tu	We	Th	Fr	Sa	Su	Mo	Tu	We	Th	Fr	Sa
						1		1	2	3	4	5	6
2	3	4	5	6	7	8	7	8	9	10	11	12	13
9	10	11	12	13	14	15	14	15	16	17	18	19	20
16	17	18	19	20	21	22	21	22	23	24	25	26	27
23	24	25	26	27	28	29	28	29	30	31			
30													

Tests Available Tests not Available Selected Date

Selected Test Session Summary

Saturday 29th Sep 2018 9:00 AM
Listening, Reading & Writing
Tokyo-Takadanobaba
Academic - IELTS
paper-delivered

スピーキングテストは筆記試験と同日の午後10:00-7:00に開催されます。筆記試験は東京大学、スピーキングテストは東京大学または東京・高田馬場のJSAF IELTS公式テストセンターで実施されます。The speaking test will take place the same day of the written test between 1:00pm-7:00pm. The written test will take place at Tokyo Pui University, and the speaking test will take place at Pui University or JSAF IELTS Official Test Centre at Takadanobaba, Tokyo.

Continue

ここをクリック！

⑥ 新規ユーザー登録をします

左の画像の画面に移動します。

「Create New User」をクリックして進みます。

ここをクリック！

※ 既に登録している場合

既に登録している場合は、左画像上部にある Username と Password を入力してログインしてください。

The screenshot shows a web form titled "Continue booking - existing or new user?". It has a dark header bar with a close button (X). The main content area is white. It starts with the question "Are you an existing user?" followed by the instruction "Enter your user details below to continue the booking process:". There are two input fields: "Username" and "Password". Below the "Password" field is a blue "Login" button. To the right of the "Login" button are two links: "Forgotten Password?" and "Forgotten Username?". Below this section is a horizontal line, followed by the heading "New Candidate?". Under this heading is the instruction "Continue to Step 2 and enter your Candidate details:". At the bottom of this section is a green button labeled "Create New User". A red circle is drawn around the "Create New User" button, and a red arrow points from it towards the right side of the slide.

⑦ Candidate Details を入力します

「Create New User」 をクリックすると、
左の画像の画面になります。
この画面から各種の情報を入力していきます。

idp | IELTS™

More people go more places with IELTS

English ▼

1 Select Test Date 2 Candidate Details 3 Application Details 4 Recognising Organisations 5 Booking Summary

0 days : 0 hrs : 30 mins Time left to complete booking
After this period your booking will expire and the seat released for others

Your Test Details:

Test Location: Tokyo-Takadanobaba Test Date: 29 Sep 2018 9:00 AM

Test Type: Academic - IELTS

Test Format: paper-delivered

Candidate details

Personal Information

You must enter your name as it appears in your passport or ID document. This is how your name will appear on your test results.

Title*

☐ Dr ☐ Mr ☐ Mrs ☐ Miss ☐ Ms

Given Name(s) (as per Identification Document)

Family Name (as per Identification Document)

If you do not have a Family Name, please enter a hyphen (-).

★右上の青字「English ▼」から日本語を選択することができます。

名前・性別・誕生日・パスポート番号・母国語・電話番号・
メールアドレス、を順に入力していきます。

ここに入力していきます

⑦続・Candidate Details を入力します

Email Address を入力後、左の画面になります。
誤入力が多いところですので、ご注意ください。

Occupation & Education

現在の身分を入力します。
職業や学生身分(高校生・専門学生・大学生など)です。

※学生(高校生・大学生・大学院生)の場合

Occupation Level

学生の方は「**Student**」を**選択**します。

Occupation Sector

学生の方は一番下の「**Other**」を**選択**します。

Occupation Sector Other

High School Student / University Student と**入力**します。

The screenshot shows the 'Candidate Details' form. The 'Occupation & Education' section is highlighted with a grey background. Within this section, four fields are circled in red: 'Occupation Level*' (a dropdown menu), 'Occupation Level Other' (a text input field), 'Occupation Sector*' (a dropdown menu), and 'Occupation Sector Other' (a text input field). Red arrows point from these four fields to the corresponding section headers on the right: 'Occupation Level', 'Occupation Sector', and 'Occupation Sector Other'. Below the 'Occupation & Education' section, the 'Education Level*' section is visible, featuring four radio button options: 'Secondary up to 16 years', 'Secondary 16 to 19 years', 'Degree or equivalent', and 'Post graduate'. Below that is the 'Years Of English Study' dropdown menu. At the bottom of the form is the 'Postal Address' section with a note about result delivery and a 'Country*' field.

⑦続・Candidate Details を入力します

Email Address を入力後、左の画面になります。
誤入力が多いところですので、ご注意ください。

※社会人(学生以外)の場合

Occupation Level

社会人の方は現在の「**職業**」を**選択**します。

※該当する職業が無ければ「**Other**」を選択のうえ、
この「Occupation Level Other」の**枠内にご入力**ください。

Occupation Sector

社会人の方は職業の「**業種**」を**選択**します。

※該当する業種が無ければ「**Other**」を選択のうえ、
この「Occupation Sector Other」の**枠内にご入力**ください。

The screenshot shows the 'Candidate Details' form. The 'Occupation & Education' section is highlighted. Within this section, the 'Occupation Level*' dropdown menu and the 'Occupation Sector*' dropdown menu are both enclosed in red rectangular boxes. Red arrows originate from these boxes and point towards the 'Occupation Level' and 'Occupation Sector' headers on the right side of the image. Below the 'Occupation Level*' dropdown is a text input field labeled 'Occupation Level Other'. Below the 'Occupation Sector*' dropdown is a text input field labeled 'Occupation Sector Other'. The 'Education Level*' section includes radio button options: 'Secondary up to 16 years', 'Secondary 16 to 19 years', 'Degree or equivalent', and 'Post graduate'. Below this is a 'Years Of English Study' dropdown menu. The 'Postal Address' section contains a note about result delivery and a text input field. The 'Country*' field is partially visible at the bottom.

⑦続・Candidate Details を入力します

Email Address を入力後、左の画面になります。
誤入力が多いところですので、ご注意ください。

Education Level

高校生の方は、 ◎ **Secondary up to 16 years** に、
大学生の方は、 ◎ **Secondary 16 to 19 years** に、
大学院生の方は、 ◎ **Degree or equivalent** に、
社会人の方は、 ◎ **Post graduate** に、
チェックをします。

Years Of English Study

▼をクリックし該当するところを選択します。

ここから該当年を選択します

⑦続・Candidate Details を入力します

左の画面は「**住所**」を入力するところです。
誤入力が多いところですので、ご注意ください。

Postal Address

Please note you will only be sent one copy of your results. Please ensure the correct mailing address is given, since your results may be sent to this address depending on your test centre.
Please enter your address below using English characters.

Country*

Japan

Address Line 1*

Mitsuseimeitakadanobaba Building 5th floor

Address Line 2

1-4-15

Address Line 3

Takadanobaba

Suburb Or Town

Shinjukuku

State / Region

Tokyo

Postal Code / ZIP*

169-0075

If you do not have a Postal code / ZIP, enter 'na' in the Postal Code / ZIP

IDP Education Communication

→ **国名**を選択します。

→ **マンション(建物)名・部屋番号等**を入力します。

→ **番地**を入力します。

→ **地名**を入力します。

→ **市区町村**を入力します。

→ **都道府県**を入力します。

→ **郵便番号**を入力します。

まだ続きます！

By Email*

☒ Yes ☐ No

By SMS/Phone*

☒ Yes ☐ No

User Information

This section will set up a user name and password for your account to enable you to log back into my.IELTS Essentials.

Username*

jsa18074567

Password*

.....

Confirm Password*

.....

Cancel Register

⑦続・Candidate Details を入力します

Postal Address を入力後、左の画面になります。

自動で表記されます

Password を入力します

Username と Password でログインが可能となりますので、**忘れないように**メモ等で控えておいてください。

ここをクリック！

全ての入力が完了しましたら、**Register** をクリックします。

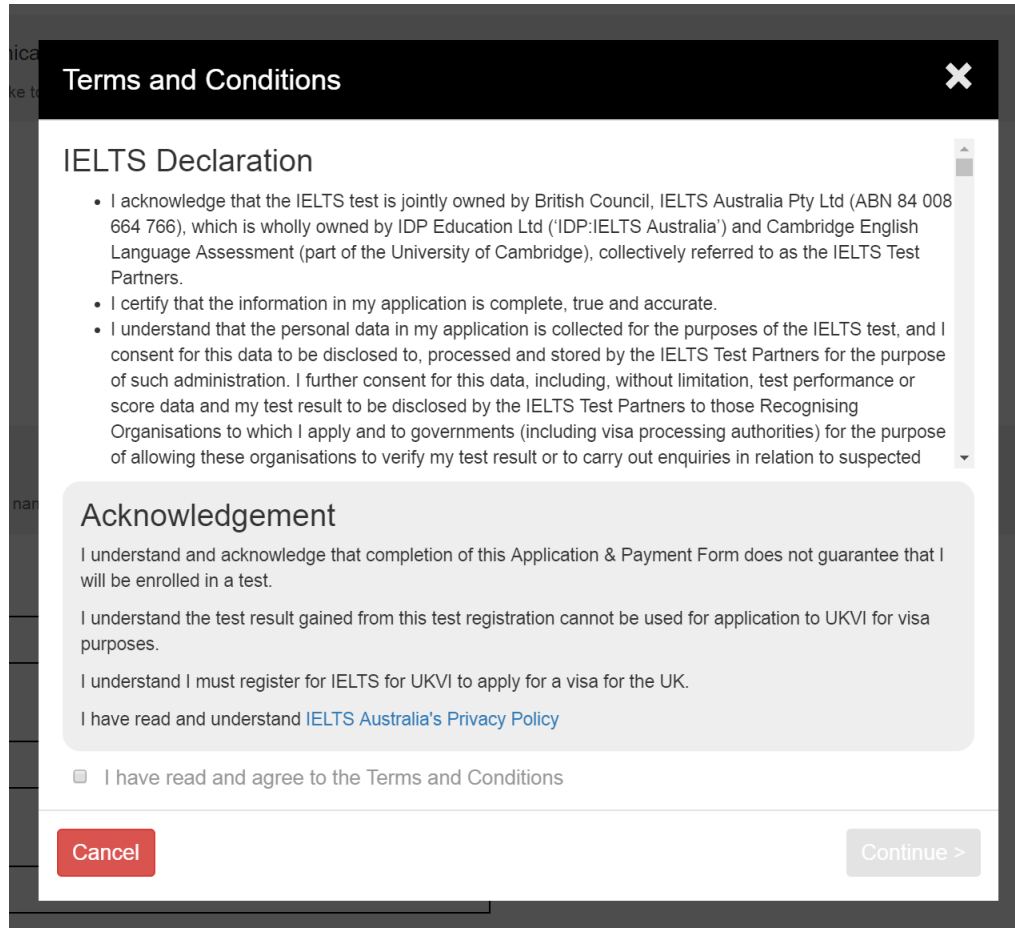
Test Centre Details

日本スタディ・アブロード・ファンデーション (JSAF)

IELTS公式テストセンター

⑧ IELTS Declaration を読んで同意します

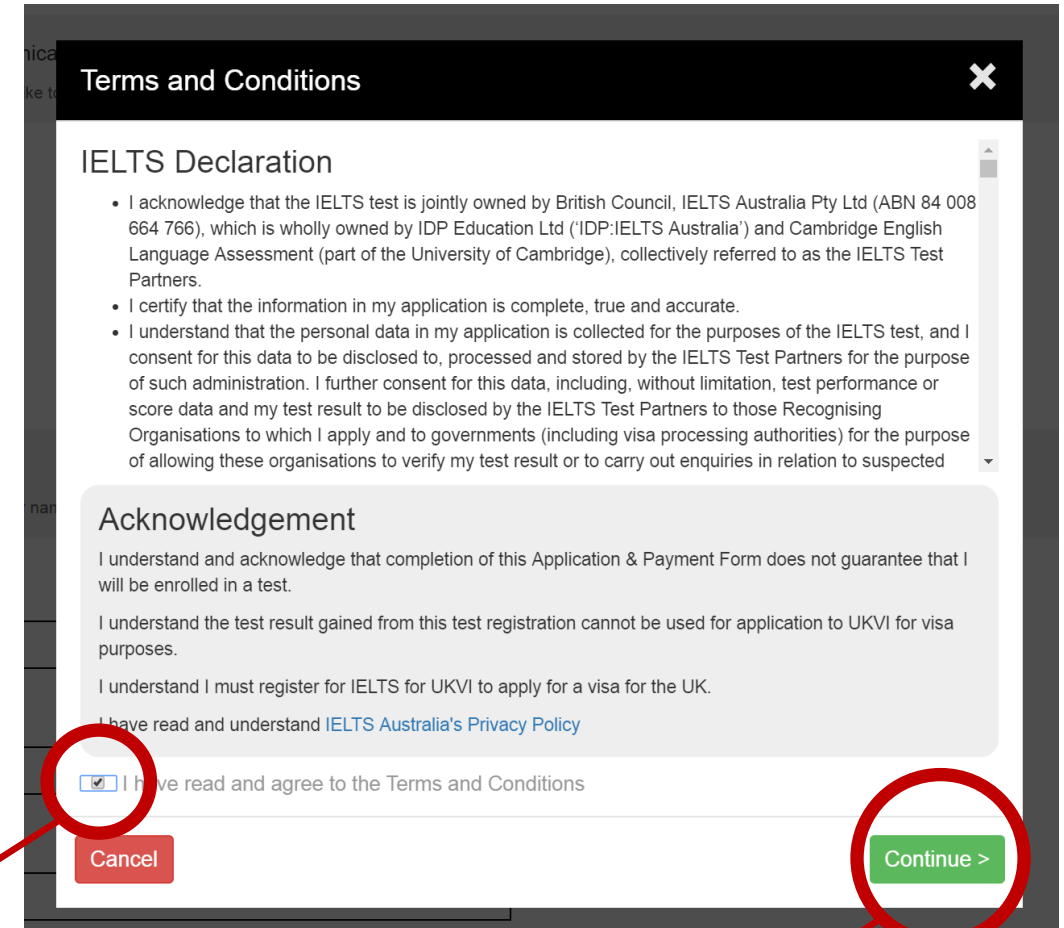
↓ IELTS Declaration を読みます



The screenshot shows a 'Terms and Conditions' window with the 'IELTS Declaration' section. It contains three bullet points regarding the ownership of the IELTS test, the accuracy of the application information, and the consent to data collection. Below this is an 'Acknowledgement' section with three paragraphs of text. At the bottom, there is a checkbox labeled 'I have read and agree to the Terms and Conditions' which is currently unchecked. There are 'Cancel' and 'Continue >' buttons at the bottom.

読んでから☒を入れます

Registerをクリックすると、左の画面が出て来ます。



This screenshot is identical to the previous one, but the checkbox 'I have read and agree to the Terms and Conditions' is now checked. Additionally, the 'Continue >' button at the bottom right is highlighted with a red circle. A red arrow points from this circle to the text 'ここをクリック！'.

☒を入れたら、ここをクリック！

⑨ Application Details を入力します

「Continue」をクリックすると、
左の画像の画面になります。
この画面から各種の情報を入力していきます。

★右上の青字「English ▼」から日本語を選択することができます。

idp | IELTS™

More people go more places with IELTS

English ▼

1 Select Test Date 2 Candidate Details 3 Application Details 4 Recognising Organisations 5 Booking Summary

0 days : 0 hrs : 17 mins Time left to complete booking
After this period your booking will expire and the seat released for others

Your Test Details:

Test Location: Tokyo-Takadanobaba Test Date: 29 Sep 2018 9:00 AM

Test Type: Academic - IELTS

Test Format: paper-delivered

My Application

Which country are you applying to/intending to go to?*

- Please Select -

Why are you taking the test?*

- Please Select -

Have you previously taken IELTS (either Academic or General Training) before?*

☐ Yes ☐ No

Where are you currently studying English?

Identification Document

ここに入力・選択を
していきます

⑨続・ Application Details を入力します

入力の最後にパスポートをアップロードします。左の画像の画面「Select Image」をクリックしてアップロードするパスポートの画像を選択します。

ここをクリックすると自動的に画像フォルダが立ち上がります。
画像を選択して開くでアップロードできます。

【アップロード画像の詳細は次のとおりです】

画素数 : **800 × 700 pixels**
サイズ : **1.5Mb 以下**
種類 : **tiff , jpg , ddc , docx , pdf , png , gif , jpeg**

※画像が**反映されない**場合

→ 多くの場合、**画像サイズが大きい**ことが問題です。

Iphone … メール送信の際に画像サイズ(小・中・大)が選択できます。
Android/PC … 画像サイズ変換アプリやサイトにて変換してください。

Please upload a copy of your ID document which must include the following information:

- ID document number
- ID expiry date
- Image of yourself as seen on ID document
- Your name as seen on the ID document
- Your date of birth
- Signature (if it appears on ID document)

You can only attach one document. If your photo and signature are on separate pages, please insert both items into a single word or PDF document.

The photo within the ID document must be clear and meet our format guidelines:

- Dimensions: at least 800 x 700 pixels
- Size: less than 1.5 Mb
- File format: tiff, jpg, doc, docx, pdf, png, gif, jpeg

Please ensure that the digital copy you import is clear and legible

File*

参照...

Your Identification Document has not been verified.
You are able to add a new Image.
Adding a new Image will save any changes made to your Number and Identification Document Expiry Date.

Cancel Continue

Test Centre Details

日本スタディ・アブロード・ファンデーション (JSAF)
IELTS公式テストセンター
〒169-0075 東京都新宿区高田馬場1-4-15 大樹生命高田馬場ビル3F
Tel: 03-6273-9356
Email: jsaf-ielts@japanstudyabroad.org
www.jsaf-ieltsjapan.com

Japan Study Abroad Foundation
IELTS Official Test Centre
Taiju Seimei Bldg. 5F, 1-4-15, Takadanobaba, Shinjuku-ku Tokyo 169-0075 JAPAN
Tel: 03-6273-9356
Email: jsaf-ielts@japanstudyabroad.org
www.jsaf-ieltsjapan.com

「特別会場」でお申込みの方は、パスポートと共に「学生証」の画像もアップロードします。

IELTS 特別会場 でお申込みの方

Signature (if it appears on ID document)

You can only attach one document. If your photo and signature are on separate pages, please insert both items into a single document.

The photo within the ID document must be clear and meet our format guidelines:

- Dimensions: at least 800 x 700 pixels
- Size: less than 1.5 Mb
- File format: tiff, jpg, doc, docx, pdf, png, gif, jpeg

Please ensure that the digital copy you import is clear and legible

1 外務大臣印のあるページ



学生証の画像も必要です。

File*

Select Image

Upload was Successful

Cancel

⑨続・ Application Details を入力します

パスポート画像をアップロードします。

IELTS 公開会場 でお申込みの方

- ID document number
- ID expiry date
- Image of yourself as seen on ID document
- Your name as seen on the ID document
- Your date of birth
- Signature (if it appears on ID document)

You can only attach one document. If your photo and signature are on separate pages, please insert both items into a single document.

The photo within the ID document must be clear and meet our format guidelines:

- Dimensions: at least 800 x 700 pixels
- Size: less than 1.5 Mb
- File format: tiff, jpg, doc, docx, pdf, png, gif, jpeg

Please ensure that the digital copy you import is clear and legible



File*

Select Image

Upload was Successful

Cancel

⑨続・ Application Details を入力します

パスポート画像のアップロードが成功しましたら「Continue」をクリックします。

「カラー」の画像をアップロードします。

「Upload was Successful」の表記が出れば成功です。

続きは、

ここをクリック！

• ID expiry date
• Image of yourself as seen on ID document
• Your name as seen on the ID document
• Your date of birth
• Signature (if it appears on ID document)

You can only attach one document. If your photo and signature are on separate pages, please insert both items into a single word or PDF document.

The photo within the ID document must be clear and meet our format guidelines:

- Dimensions: at least 800 x 700 pixels
- Size: less than 1.5 Mb
- File format: tiff, jpg, doc, docx, pdf, png, gif, jpeg

Please ensure that the digital copy you import is clear and legible

Cancel image

Upload was Successful

Cancel

Continue

Test Centre Details

日本スタディ・アブロード・ファンデーション (JSAF)

IELTS公式テストセンター

〒169-0075 東京都新宿区高田馬場1-4-15 三井生命高田馬場ビル5 F

Tel: 03-6273-9356

⑩ Recognising Organisations を選択します

「Continue」をクリック後、左の画像の画面になります。

★右上の青字「English ▾」から日本語を選択することができます。

成績表の送付を**希望される方のみ**、
左記の +Add をクリックしてください。

※成績の結果をご覧になってからでも申請(送付)は可能です。
→ JSAF IELTS のサイトから申請できます。

希望される方は、

ここをクリック！

希望されない方は、

ここをクリック！

The screenshot shows the IELTS booking system interface. At the top, there are logos for IDP and IELTS, and a progress bar with five steps: 1. Select Test Date, 2. Candidate Details, 3. Application Details, 4. Recognising Organisations (highlighted in blue), and 5. Booking Summary. A red circle highlights the 'English ▾' dropdown menu in the top right corner. Below the progress bar, a black banner displays '0 days : 0 hrs : 24 mins Time left to complete booking' and a warning: 'After this period your booking will expire and the seat released for others'. The 'Your Test Details' section shows: Test Location: Tokyo-Takadanobaba, Test Date: 15 Sep 2018 9:00 AM, Test Type: Academic - IELTS, and Test Format: paper-delivered. Below this is an optional section 'Send my results' with instructions on how to request results. A red circle highlights the '+Add' button in the 'Recognising Organisations' section. Below the '+Add' button, there is a table with one entry: 'University of Technology, Queensland', with 'File / Case No.' and 'Person / Department: Admission Office'. To the right of this entry are 'Edit' and 'Delete' buttons. At the bottom left is a 'Cancel' button, and at the bottom right is a 'Continue' button, which is highlighted with a red circle.

⑩続・Recognising Organisations を選択します

「**+ Add**」をクリックされた(希望される)方は、
左の画像の画面が出て来ます。

The screenshot shows a web form titled "Edit Recognising Organisations" with a close button (X) in the top right corner. The form contains several input fields and a "Save" button. Red boxes and arrows highlight specific elements:

- A red box around the "Which country are you applying to/intending to go to?" dropdown menu, which has "Australia" selected. An arrow points from this box to the instruction "各必要事項を**選択・入力**します。".
- A red box around the "Organisation*" dropdown menu, which has "University of Technology Queensland" selected. An arrow points from this box to the same instruction.
- A red box around the "Name of Person/Department (Maximum of 30 characters)*" text input field, which contains "Admission Office". An arrow points from this box to the instruction "各必要事項を**選択・入力**します。".
- A red box around the "File/Case Number" text input field. An arrow points from this box to the instruction "各必要事項を**選択・入力**します。".
- A red circle around the "Save" button at the bottom right. An arrow points from this circle to the instruction "「**Save**」をクリックすると前のページへ戻るので、ページ右下の「**Continue**」を**クリック**します。".

Below the "Organisation*" dropdown, there is a blue information box with a white 'i' icon and the text: "If your organisation is not listed above or available, please select 'Other' for Organisation above and enter organisation - other and address/details below".

各必要事項を**選択・入力**します。

選択・入力したら、

ここをクリック！



「**Save**」をクリックすると前のページへ戻るので、ページ右下の「**Continue**」を**クリック**します。

⑪ Booking Summary を確認します

「Continue」をクリックすると、
左の画像の画面になります。
これまでの入力・選択内容を確認します。

idp | IELTS™

More people go more places with IELTS

English ▾

1 Select Test Date 2 Candidate Details 3 Application Details 4 Recognising Organisations 5 Booking Summary

0 days : 0 hrs : 26 mins Time left to complete booking
After this period your booking will expire and the seat released for others

Your Test Details:

Test Location: Tokyo-Takadanobaba Test Date: 20 Oct 2018 9:00 AM

Test Type: Academic - IELTS

Test Format: paper-delivered

Booking Summary

Personal Details

Full Name	Mr JSAFtaro IELTSno
Passport	jf1234567
Email Address	ielts@saf.com
Date Of Birth	18 Jul 2018
Telephone	
Mobile	090-1234-5678

Login Details

Username: jsa18074567002

選択・入力内容を確認します。



下へスクロールして内容を確認していきます。

⑪ 続・Booking Summaryを確認します

画面を下へスクロールし、最後まで確認すると、左の画像の画面になります。

青字のところを**クリック**して次へ進みます。

The screenshot shows a web form with the following fields:

Address Line 2	Detail of venue is on http://www.jsaf-ieltsjapan.com/?p=424 (Japanese)
Address Line 3	Detail of venue is on http://www.jsaf-ieltsjapan.com/?p=428 (English)
Suburb/Town	Takadanobaba
State/Region	Tokyo
Postal Code	169-0075

Recognising Organisations
None given

You must read the terms and conditions before submitting this registration.
[Click here to read and agree to the Terms and Conditions](#)

Buttons: Cancel, Continue, Return to home, Print

Test Centre Details
日本スタディ・アブロード・ファンデーション (JSAF)
IELTS公式テストセンター
〒169-0075 東京都新宿区高田馬場1-4-15 三井生命高田馬場ビル 5 F
Tel: 03-6273-9356
Email: jsaf-ielts@japanstudyabroad.org

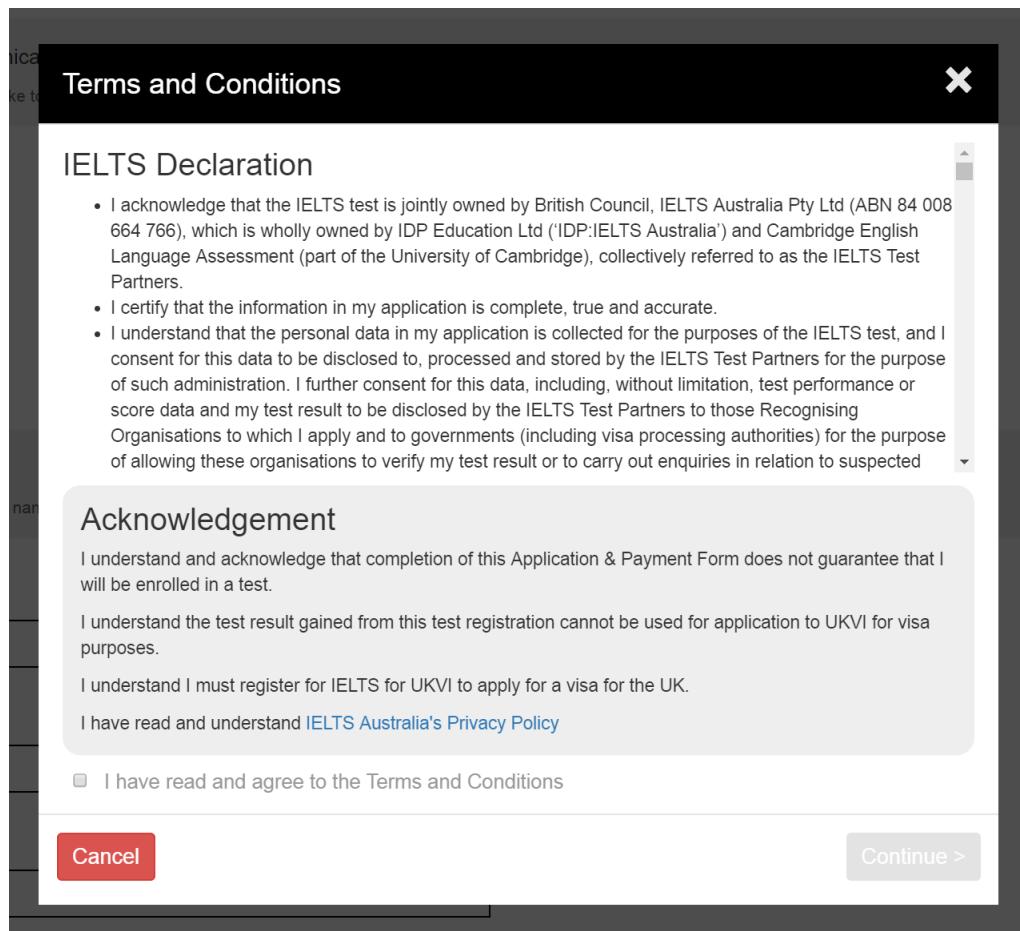
You must read the terms and conditions before submitting this registration.

[Click here to read and agree to the Terms and Conditions](#)

ここをクリック！

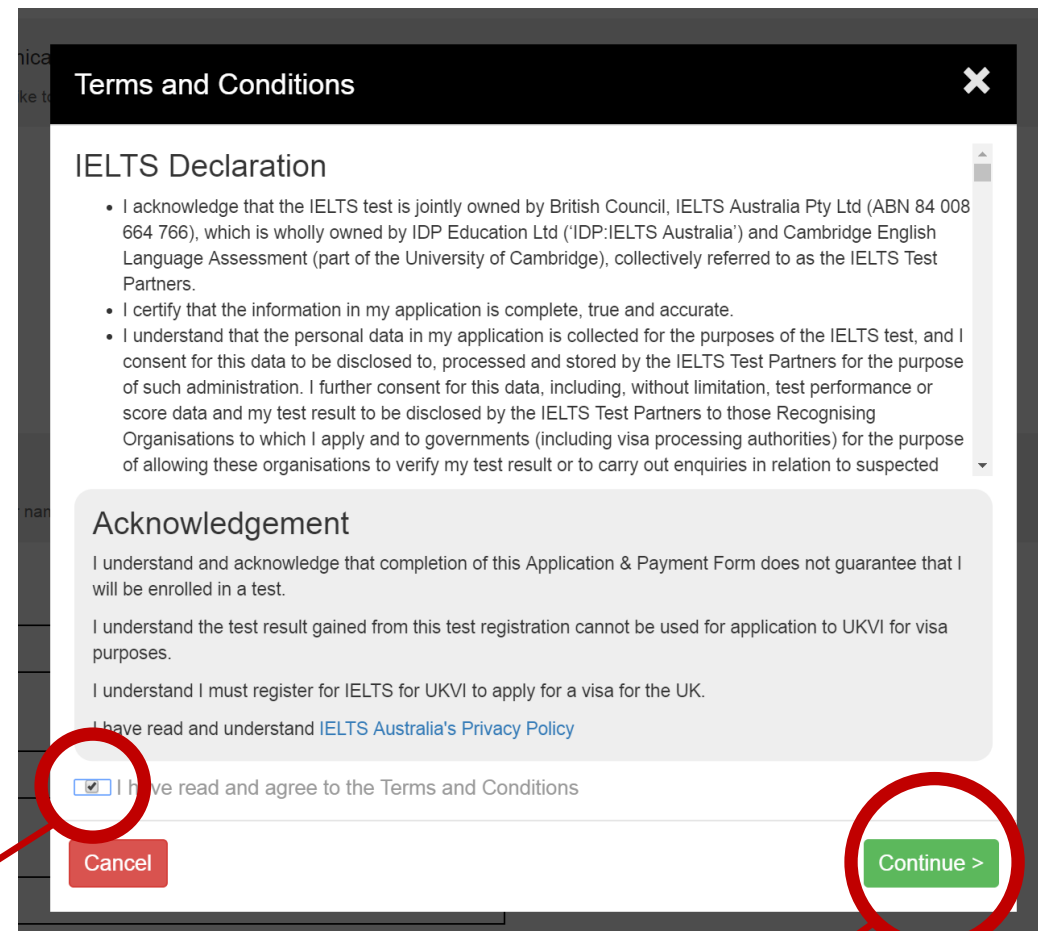
⑪ 続・Booking Summaryを確認します

↓ IELTS Declaration を読みます



The screenshot shows a 'Terms and Conditions' dialog box with a close button (X) in the top right. The main content is titled 'IELTS Declaration' and contains three bullet points: 'I acknowledge that the IELTS test is jointly owned by British Council, IELTS Australia Pty Ltd (ABN 84 008 664 766), which is wholly owned by IDP Education Ltd ('IDP:IELTS Australia') and Cambridge English Language Assessment (part of the University of Cambridge), collectively referred to as the IELTS Test Partners.', 'I certify that the information in my application is complete, true and accurate.', and 'I understand that the personal data in my application is collected for the purposes of the IELTS test, and I consent for this data to be disclosed to, processed and stored by the IELTS Test Partners for the purpose of such administration. I further consent for this data, including, without limitation, test performance or score data and my test result to be disclosed by the IELTS Test Partners to those Recognising Organisations to which I apply and to governments (including visa processing authorities) for the purpose of allowing these organisations to verify my test result or to carry out enquiries in relation to suspected'. Below this is an 'Acknowledgement' section with three paragraphs: 'I understand and acknowledge that completion of this Application & Payment Form does not guarantee that I will be enrolled in a test.', 'I understand the test result gained from this test registration cannot be used for application to UKVI for visa purposes.', and 'I understand I must register for IELTS for UKVI to apply for a visa for the UK.'. It also includes a link to 'IELTS Australia's Privacy Policy'. At the bottom, there is an unchecked checkbox labeled 'I have read and agree to the Terms and Conditions'. Two buttons are at the bottom: a red 'Cancel' button on the left and a grey 'Continue >' button on the right.

青字をクリックすると、左の画面が出て来ます。



This screenshot is identical to the previous one, but with two changes: the checkbox 'I have read and agree to the Terms and Conditions' is now checked, and the 'Continue >' button at the bottom right is highlighted with a red circle. A red arrow points from the 'Continue >' button in this screenshot to the 'Continue >' button in the next screenshot.

読んでから☑を入れます

☑を入れたら、ここをクリック！

⑪ 続・Booking Summaryを確認します

「Continue」をクリックすると、
左の画像の画面になります。

Address Line 2	Detail of venue is on http://www.jsaf-ieltsjapan.com/?p=424 (Japanese)
Address Line 3	Detail of venue is on http://www.jsaf-ieltsjapan.com/?p=428 (English)
Suburb/Town	Takadanobaba
State/Region	Tokyo
Postal Code	169-0075

Recognising Organisations
None given

✓ You have accepted the Terms and Conditions

Cancel

Continue

Return to home Print

Test Centre Details
日本スタディ・アブロード・ファンデーション (JSAF)
IELTS公式テストセンター
〒169-0075 東京都新宿区高田馬場1-4-15 三井生命高田馬場ビル5 F
Tel: 03-6273-9356
Email: jsaf-ielts@japanstudyabroad.org
www.jsaf-ieltsjapan.com

↓ 下記のような表記に変わります。

✓ You have accepted the Terms and Conditions



ここをクリック！

⑫Begin Payment へ進みます

「Continue」をクリックすると、
左の画像の画面になります。

Payment Details を確認します。

お支払い方法は、

- ◆クレジットカード
- ◆コンビニエンスストア

の**2つ**となります。

お支払いへ進むには、

ここをクリック！

まだお申込みは完了していません！

Return to Booking

Begin Payment

Payment Details

Payment Amount (JPY) ¥25,380

Description	Booking Fee for IELTS Test [ref: 33806108]
IELTSのご予約を頂きましてありがとうございます。 続けて受験料お支払いの手続きに進みます。 支払方法はクレジットカード払いとコンビニエンスストア支払の2種類からお選び頂けます。 コンビニエンスストア払いは日本国内限定で、支払人のお名前（全角）と電話番号を入力する必要があります。 ページ右下の青いボタン"Pay now"を押して次の画面にお進みください。	

Payment options:

Thank you for your booking of IELTS.
You now go onto the IELTS Test Fee payment process.
You can choose Credit Card Payment or Convenience Store Payment.
Please note that Convenience Store Payment is within Japan only and you need to enter your name in double-byte letters and Japan phone number on the payment screen.
Please click the blue button "Pay now" at bottom right and proceed to the next page.

Return to Candidate Detail

Pay now

⑫続・Begin Payment へ進みます

[Return to Booking](#)**2 Payment Method Selection**[3 Payment Summary](#)

Payment Method

画面下の *Pay By - Please Select*にてクレジットカードか、コンビニエンスストアがご希望のお支払い方法を選択の上、右下緑色のボタン"Continue"を押して次の画面にお進みください。

コンビニエンスストア払いは日本国内限定で、支払人のお名前（全角）と電話番号を入力する必要があります。

Please select "Credit Card" or "Convenience Store" at the "Pay By - Please Select" section below, then click the "Continue" green button at the bottom right to proceed

Please note that Convenience Store Payment is within Japan only and you need to enter your name in double-byte letters and Japan phone number on the payment screen.

* Pay By

- Please Select -
- Please Select -
Credit Card
Convenience Store

Continue

「**Pay offline**」を**クリック**すると、上記の画像の画面が立ち上がります。
クレジットカードまたコンビニエンスストアのご希望お支払い方法選び、
「Continue」ボタンを押してください。

まだお申込みは完了していません！

⑭続・お支払いへ進みます。

まだお申込みは完了していません！

Continueをクリックすると、左の画像の画面になります。



The screenshot shows a web interface for IELTS payment. At the top, there's a banner with a clock and the text "Fast track your IELTS results" and "Book computer-delivered IELTS and get your results in 3-5 days." Below the banner, there's a navigation bar with three items: "Return to Booking", "2 Payment Method Selection", and "3 Payment Summary". The main content area is titled "Processing Payment" and contains Japanese and English text explaining the credit card payment process. A red box highlights an important note in both languages. At the bottom, there is a green "Continue" button.

Return to Booking 2 Payment Method Selection 3 Payment Summary

Processing Payment

クレジットカード支払いを選択されましたので、お支払い専用サイト「Veritrans（ベリトランス）」の画面よりお支払い手続きをお願い致します。
You have selected Credit Card method and will be taken to Veritrans to proceed payment.

IDPはクレジットカード情報の取得・保存は致しません。クレジットカード情報は支払決済のため、決済サービス会社により直接取得されます。
Please be aware IDP does not collect or store your credit card details. Your credit card information is captured directly by the payment service provider used for your transaction.

重要事項：一旦オンライン支払手続きを開始したら、全てが完了するまでこのウィンドウ、及び決済サービス会社のウィンドウを閉じないで下さい。
Important: once you begin your online payment, please do not close this window and/ or payment gateway window until your payment has been processed.

Continue

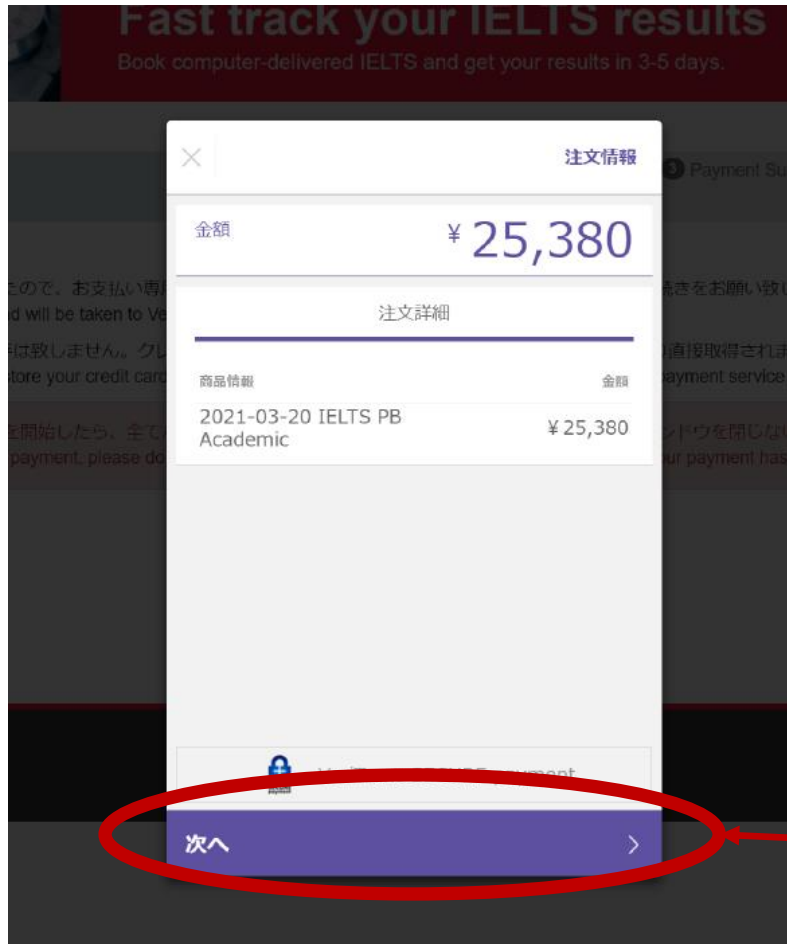
支払い手続きを開始したら、全てが完了するまで上記のウィンドウ及び決済サービス会社のウィンドウを閉じないでください。

⑭続・お支払いへ進みます。

まだお申込みは完了していません！

Continueをクリックすると、左の画像の画面になります。
ペーパーで受験するIELTSは25,380円
コンピューターで受験するIELTSは26,400円
と表記されます。

受験日、テストフォーマット、モジュール、
金額を確認後



ここをクリック！

支払い手続きを開始したら、全てが完了するまで上記のウィンドウ
及び決済サービス会社のウィンドウを閉じないでください。

⑭-A 「クレジットカード」の場合

「クレジットカード」を選択された方は、
左の画像の画面になります。

まだお申込みは完了していません！

カード情報を**入力**します。

※カードブランド

→**Mastercard** か **VISA** のいずれかでお願いします。

カード情報を入力したら、

次へをクリック！

支払い手続きを開始したら、全てが完了するまで上記のウィンドウ
及び決済サービス会社のウィンドウを閉じないでください。

Book computer-delivered IELTS and get your results in 3-5 days.

クレジットカード

金額 ¥25,380

カード番号

有効期限

セキュリティコード

VeriTrans SECURE payment

次へ

⑭-A 続・「クレジットカード」の場合

「**次へ**」をクリックすると、左の画像の画面になります。

まだお申込みは完了していません！

間違いがないか確認し、
「**この内容で支払う**」を
クリックします。

決済情報確認

以下詳細についてご確認ください。

商品情報

2021-03-20 IELTS PB Academic	¥ 25,380
合計金額	¥ 25,380
	内配送料 : ¥ 0

決済情報

決済方法 Card

カード番号 入力したカード情報が表示されます。

有効期限

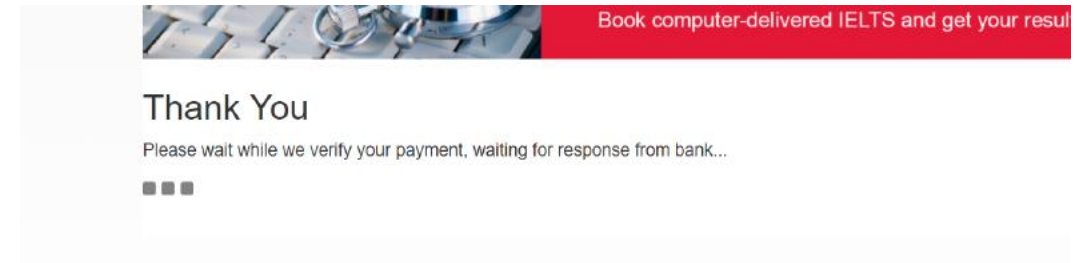
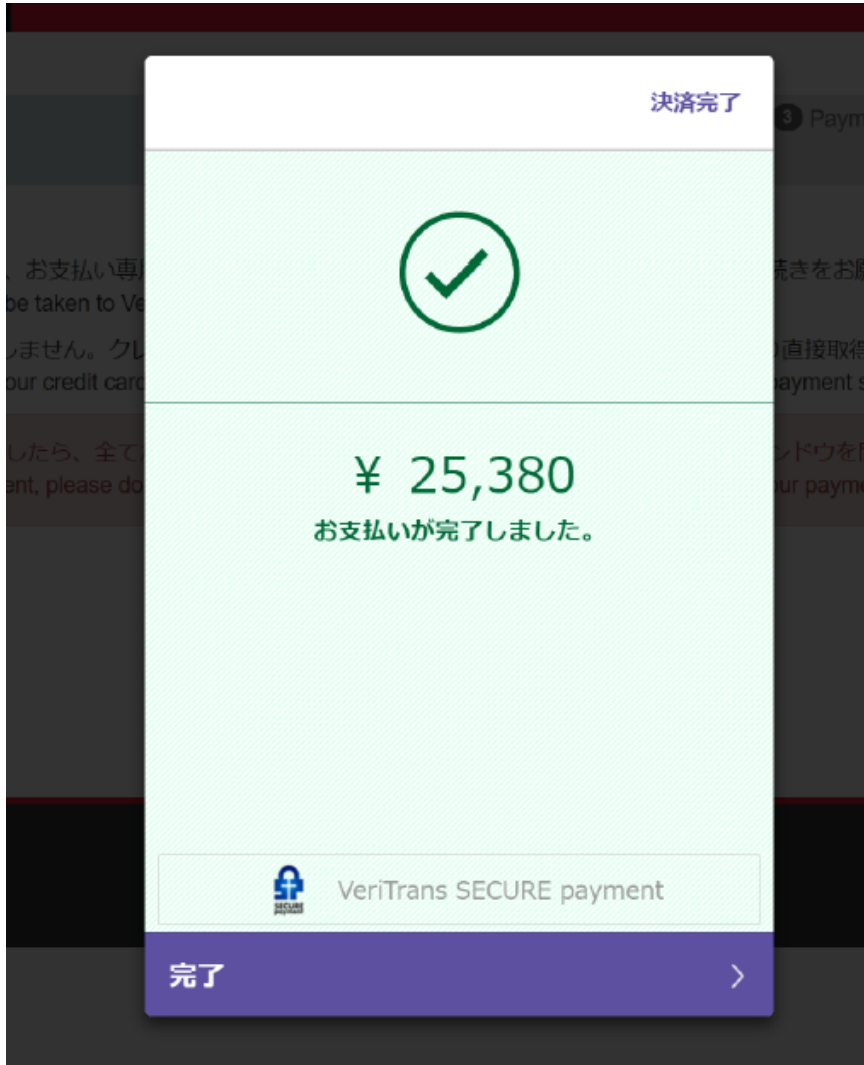
VeriTrans SECURE payment

この内容で支払う >

支払い手続きを開始したら、全てが完了するまで上記のウィンドウ及び決済サービス会社のウィンドウを閉じないでください。

⑭-A 続・「クレジットカード」の場合

「**この内容で支払う**」をクリックすると、
左の画像の画面になります。



「**完了**」をクリックすると、
上記の画像の画面になります。

⑭-A 続・「クレジットカード」の場合

[Return to Booking](#) 2 Payment Method Selection

Payment Summary - Booking Fee for IELTS Test

Name	
Test Date	20 Mar 2021
Transaction Date	15 Dec 2020
Amount (JPY)	¥25,380
Receipt No.	6413116
Status	Payment Received
Details	Booking Fee. Test Application ID: 33805186
Notes	Status: success - R000

Login Details

Username:

This user name along with your password will be used to log into your account

支払いが完了すると左の画像の画面になります。
ここまで来たらお支払い完了となります。

⑭-B 「コンビニ」の場合

まだお申込みは完了していません！

「**コンビニ**」を選択された方は、左の画像の画面になります。

支払い店舗を選択し、「姓」「名」「電話番号」入力。

入力が完了したら「次へ」をクリック

The screenshot shows the VeriTrans payment app interface. At the top, it says 'IDP IELTS 札...' and 'コンビニエンスストア'. Below this, the amount '金額 ¥ 25,380' is displayed. A section titled 'お支払い店舗を選択してください' (Please select your payment store) shows logos for 7-Eleven, Lawson, and Seicomart. Below this, there are input fields for '姓' (Surname), '名' (Name), and '電話番号' (Phone Number). A note states: '入力された電話番号は、お支払いの際に必要な場合がございますので、必ずお控えください。' (The entered phone number may be required for payment, so please be sure to keep it). At the bottom, there is a blue button labeled '次へ' (Next) which is circled in red. The VeriTrans logo and 'VeriTrans SECURE payment' are also visible.

支払い手続きを開始したら、全てが完了するまで上記のウィンドウ及び決済サービス会社のウィンドウを閉じないでください。

⑭-B 続・「コンビニ」の場合

まだお申込みは完了していません！

「**次へ**」をクリックすると、左の画像の画面になります。

入力した名前と電話番号が表記されています。

内容を確認後、「**次へ**」をクリック

支払い手続きを開始したら、全てが完了するまで上記のウィンドウ及び決済サービス会社のウィンドウを閉じないでください。



⑭-B 続・「コンビニ」の場合

「**次へ**」をクリックすると、左の画像の画面になります。

まだお申込みは完了していません！

間違いがないか確認し、
「**この内容で決済申込**」を
クリックします。

The screenshot shows a mobile app interface for IDP IELTS. At the top, there's a back arrow, the text 'IDP IELTS 札...', and a link '決済情報確認'. Below this is a message: '以下詳細についてご確認ください。'. The screen is divided into two main sections: '商品情報' (Product Information) and '決済情報' (Payment Information). Under '商品情報', it lists '2021-02-20 IELTS PB Academic' for ¥25,380, with a total amount of ¥25,380 and no shipping fee. Under '決済情報', the payment method is 'コンビニエンスストア' (Convenience Store). It lists several store logos: FamilyMart, Lawson, and Seven-Eleven. Below the logos are fields for '氏名' (Name) and '電話番号' (Phone Number), both of which are redacted with blue boxes. At the bottom, there's a 'VeriTrans SECURE payment' logo and a large blue button labeled 'この内容で決済申込' (Apply for payment with this content) with a right arrow.

支払い手続きを開始したら、全てが完了するまで上記のウィンドウ
及び決済サービス会社のウィンドウを閉じないでください。

⑭-B 続・「コンビニ」の場合

「**この内容で決済申込**」をクリックされた方は、左の画像の画面になります。

まだお申込みは完了していません！

支払い期限と受付番号
をメモしてください。

選択したコンビニでの支払い
方法を確認の上、お支払い
のお手続きをお願い
いたします。

The screenshot shows a payment confirmation page for IDP IELTS. At the top, it says 'IDP IELTS 札...' and '申込完了' (Application Completed). The amount is displayed as '金額 ¥ 25,380'. Below this, a green checkmark icon is followed by the text 'お支払いの申込みが完了しました。' (Payment application is complete). A note says '以下の内容を元にお支払いを行ってください。' (Please make payment based on the following information). The payment deadline is '支払期限 2020/12/18'. Under '選択された店舗' (Selected store), logos for FamilyMart, Mini Stop, Lawson, and Seicomart are shown. The '受付番号' (Receipt number) field is partially obscured by a blue box. At the bottom, there is a 'VeriTrans SECURE payment' logo and a blue button labeled '完了' (Completed).

The screenshot shows a screen titled 'コンビニでのお支払い方法' (Payment method at convenience store). It lists three options: 'ファミリーマート' (FamilyMart), 'ミニストップ' (Mini Stop), and 'ローソン' (Lawson). The 'ローソン' option is selected, and the Lawson logo is displayed. Below the list, there is a text block explaining the payment process: '商品購入時にECサイトより通知される「受付番号」(6桁)と「お客様電話番号」をメモして、ローソン店舗へ行きます。店内に設置されているマルチメディア端末Loppiに番号を入力し、発券される申込券でレジにてお支払いください。' (At the time of purchase, note the 'Receipt number' (6 digits) and 'Customer phone number' notified from the EC site, go to the Lawson store, enter the number at the Loppi terminal, and pay at the counter with the issued application form). There is a 'More >' button. At the bottom, 'セイコーマート' (Seicomart) is also listed.